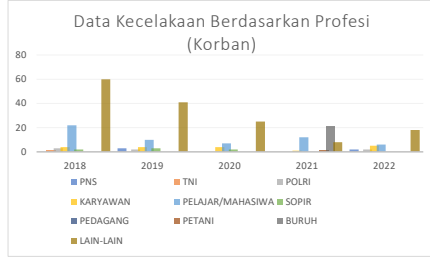
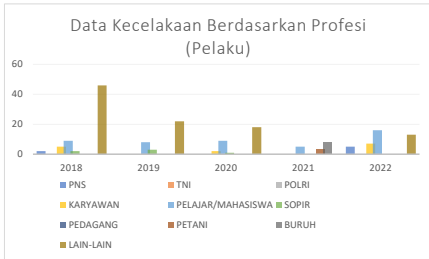
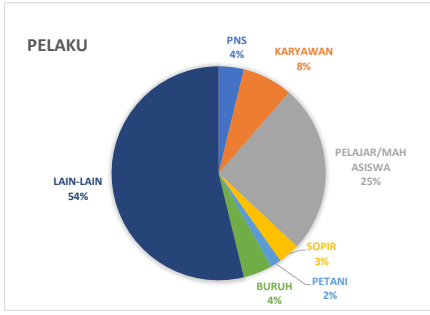


PELAKU						
PROFESI	2018	2019	2020	2021	2022	JUMLAH
PNS	2	0	0	0	5	7
TNI	0	0	0	0	0	0
POLRI	0	0	0	0	0	0
KARYAWAN	5	0	2	0	7	14
PELAJARMAHASISWA	9	8	9	5	16	47
SOPIR	2	3	1	0	0	6
PEDAGANG	0	0	0	0	0	0
PETANI	0	0	0	3	0	3
BURUH	0	0	0	8	0	8
LAIN-LAIN	46	22	18	0	13	99
JUMLAH	64	33	30	16	41	85

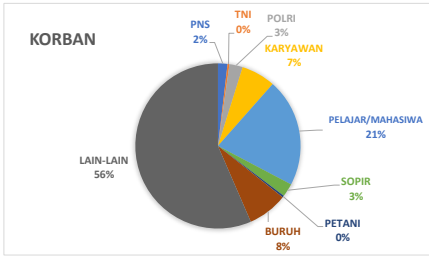
KORBAN						
PROFESI	2018	2019	2020	2021	2022	JUMLAH
PNS	0	3	0	0	2	5
TNI	1	0	0	0	0	1
POLRI	3	2	0	0	2	7
KARYAWAN	4	4	4	1	5	18
PELAJARMAHASISWA	22	10	7	12	6	57
SOPIR	2	3	2	0	0	7
PEDAGANG	0	0	0	0	0	0
PETANI	0	0	0	1	0	1
BURUH	0	0	0	21	0	21
LAIN-LAIN	60	41	25	8	18	152
JUMLAH	92	63	38	43	33	117



PNS	7
KARYAWAN	14
PELAJARMAHASISWA	47
SOPIR	6
PETANI	3
BURUH	8
LAIN-LAIN	99



PNS	5
TNI	1
POLRI	7
KARYAWAN	18
PELAJARMAHASISWA	57
SOPIR	7
PETANI	1
BURUH	21
LAIN-LAIN	152

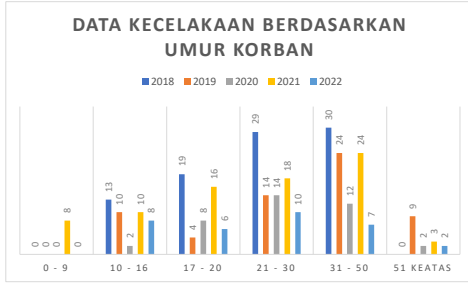
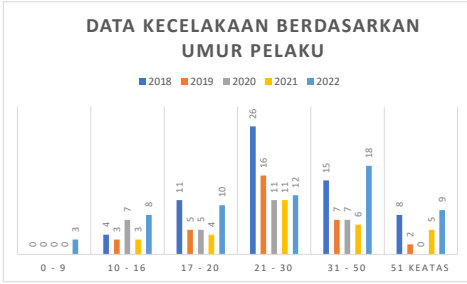


PELAKU

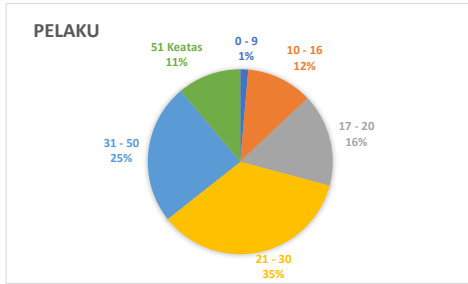
USIA	2018	2019	2020	2021	2022	JUMLAH
0 - 9	0	0	0	0	3	3
10 - 16	4	3	7	3	8	25
17 - 20	11	5	5	4	10	35
21 - 30	26	16	11	11	12	76
31 - 50	15	7	7	6	18	53
51	8	2	0	5	9	24
Total	64	33	30	29	60	216

KORBAN

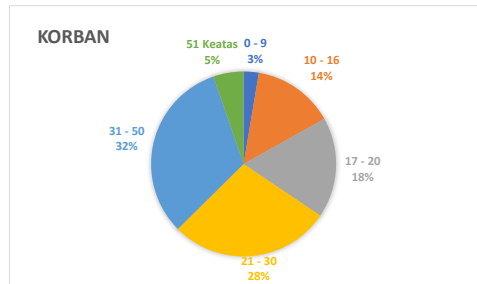
USIA	2018	2019	2020	2021	2022	JUMLAH
0 - 9	0	0	0	8	0	8
10 - 16	13	10	2	10	8	43
17 - 20	19	4	8	16	6	53
21 - 30	29	14	14	18	10	85
31 - 50	30	24	12	24	7	97
51	0	9	2	3	2	16
Total	91	61	38	79	33	302



0 - 9	3
10 - 16	25
17 - 20	35
21 - 30	76
31 - 50	53
51	24



0 - 9	8
10 - 16	43
17 - 20	53
21 - 30	85
31 - 50	97
51	16



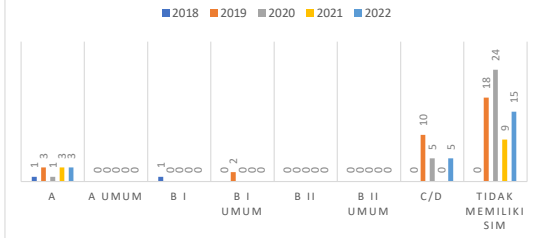
DATA KECELAKAAN BERDASARKAN SIM PELAKU

SIM	2018	2019	2020	2021	2022
A	1	3	1	3	3
A UMUM	0	0	0	0	0
B I	1	0	0	0	0
B I UMUM	0	2	0	0	0
B II	0	0	0	0	0
B II UMUM	0	0	0	0	0
C/D	0	10	5	0	5
TIDAK MEMILIKI SIM	0	18	24	9	15
TOTAL	2	33	30	12	23

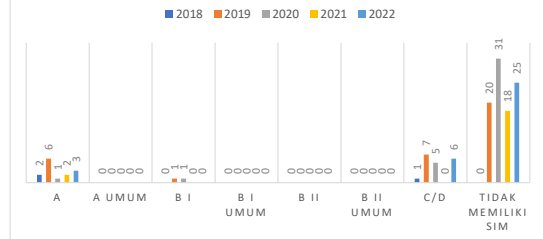
DATA KECELAKAAN BERDASARKAN SIM KORBAN

SIM	2018	2019	2020	2021	2022
A	2	6	1	2	3
A UMUM	0	0	0	0	0
B I	0	1	1	0	0
B I UMUM	0	0	0	0	0
B II	0	0	0	0	0
B II UMUM	0	0	0	0	0
C/D	1	7	5	0	6
TIDAK MEMILIKI SIM	0	20	31	18	25
TOTAL	3	34	38	20	34

DATA KECELAKAAN BERDASARKAN SIM PELAKU



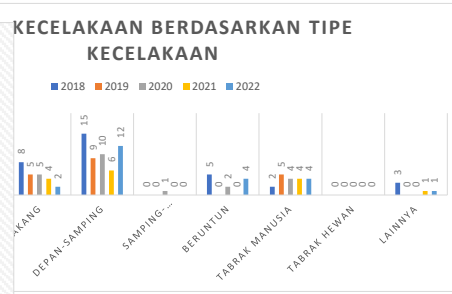
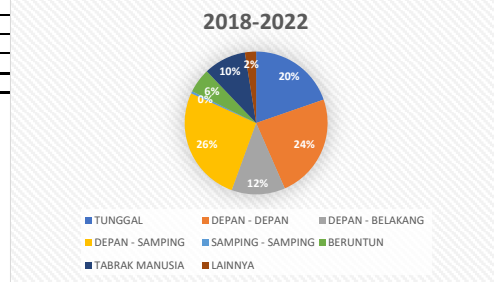
DATA KECELAKAAN BERDASARKAN SIM KORBAN



TIPE TABRAKAN	JUMLAH KECELAKAAN TIAP TAHUN					TOTAL
	2018	2019	2020	2021	2022	
TUNGGAL	19	9	9	0	2	39
DEPAN - DEPAN	12	9	7	8	11	47
DEPAN - BELAKANG	8	5	5	4	2	24
DEPAN - SAMPING	15	9	10	6	12	52
SAMPING - SAMPING	0	0	1	0	0	1
BERUNTUN	5	0				
TABRAK MANUSIA	2	5				
TABRAK HEWAN	0	0				
LAINNYA	3	0				
JUMLAH	64	37				

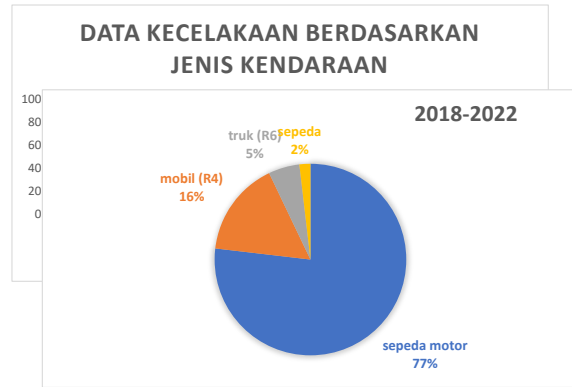
Tipe Tabrakan	2018	2019	2020	2021	2022
TUNGGAL	19	9	9	0	2
DEPAN-DEPAN	12	9	7	8	11
DEPAN-BELAKANG	8	5	5	4	2
DEPAN-SAMPING	15	9	10	6	12
SAMPING-SAMPING	0	0	1	0	0

TUNGGAL	39
DEPAN - DEPAN	47
DEPAN - BELAKANG	24
DEPAN - SAMPING	52
SAMPING - SAMPING	1
BERUNTUN	11
TABRAK MANUSIA	19
LAINNYA	5



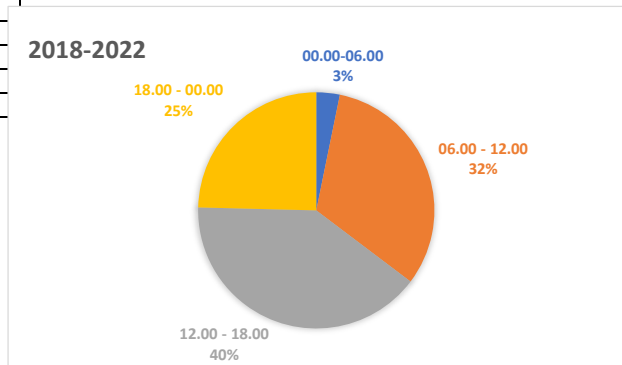
Jenis kendaraan	2018	2019	2020	2021	2022	jumlah
sepeda motor	81	43	48	32	45	249
mobil (R4)	17	12	8	3	12	52
truk (R6)	9	3	5	0	0	17
sepeda	2	0	3	1	0	6
TOTAL	109	58	64	36	57	324

sepeda motor	249
mobil (R4)	52
truk (R6)	17
sepeda	6



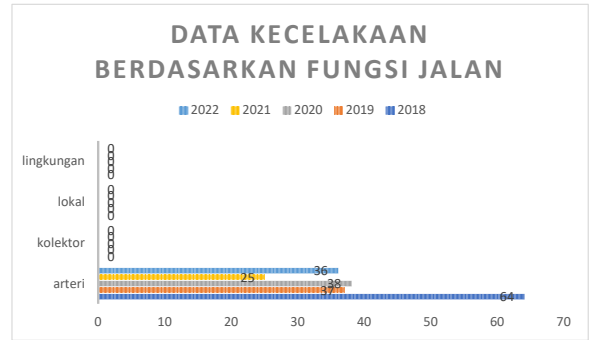
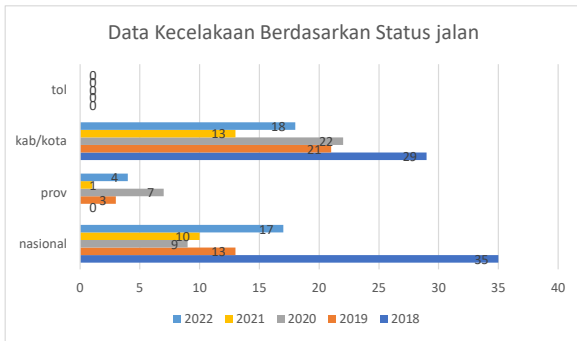
WAKTU	2018	2019	2020	2021	2022	jumlah
00.00-06.00	0	0	0	4	2	6
06.00 - 12.00	18	20	8	4	10	60
12.00 - 18.00	30	11	20	7	7	75
18.00 - 00.00	16	6	10	10	4	46
TOTAL	64	37	38	25	23	187

00.00-06.00	6
06.00 - 12.00	60
12.00 - 18.00	75
18.00 - 00.00	46



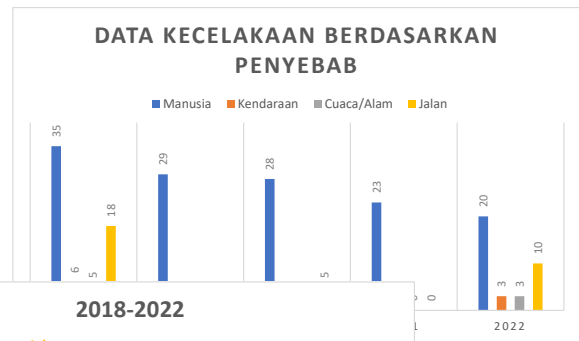
status	2018	2019	2020	2021	2022	jumlah
nasional	35	13	9	10	17	84
prov	0	3	7	1	4	15
kab/kota	29	21	22	13	18	103
tol	0	0	0	0	0	0
TOTAL	64	37	38	24	39	202

fungsi	2018	2019	2020	2021	2022	jumlah
arteri	64	37	38	25	36	200
kolektor	0	0	0	0	0	0
lokal	0	0	0	0	0	0
lingkungan	0	0	0	0	0	0
TOTAL	64	37	38	25	36	200



Faktor Penyebab	2018	2019	2020	2021	2022	jumlah
Manusia	35	29	28	23	20	135
Kendaraan	6	2	3	0	3	14
Cuaca/Alam	5	3	2	0	3	13
Jalan	18	3	5	0	10	36
TOTAL	64	37	38	23	36	198

Manusia	135
Kendaraan	14
Cuaca/Alam	13
Jalan	36

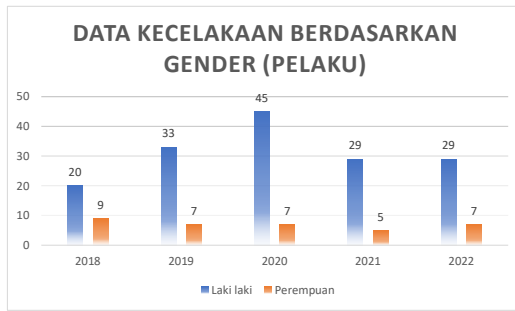
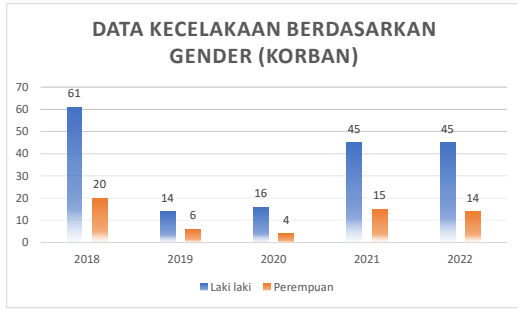


KORBAN

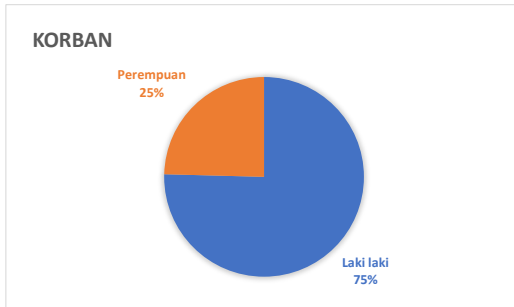
GENDER	2018	2019	2020	2021	2022	jumlah
Laki laki	61	14	16	45	45	181
Perempuan	20	6	4	15	14	59
TOTAL	81	20	20	60	59	240

TERSANGKA

GENDER	2018	2019	2020	2021	2022	jumlah
Laki laki	20	33	45	29	29	156
Perempuan	9	7	7	5	7	35
TOTAL	29	40	52	34	36	191



Laki laki 181
Perempuan 59

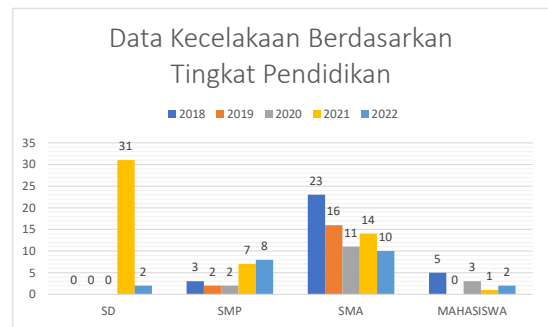
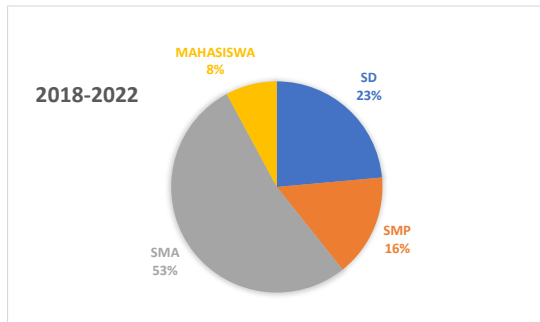


Laki laki 156
Perempuan 35



Pendidikan	2018	2019	2020	2021	2022	jumlah
SD	0	0	0	31	2	33
SMP	3	2	2	7	8	22
SMA	23	16	11	14	10	74
MAHASISWA	5	0	3	1	2	11
TOTAL	31	18	16	53	22	140

SD	33
SMP	22
SMA	74
MAHASISWA	11



DATA KEPEMILIKAN KENDARAAN

NO	JENIS	JENIS KEPEMILIKAN	2018	2019	2020	2021	2022
1	SEPEDA MOTOR R2/R3	PRIBADI	8180	4222	1624	7733	7612
		DINAS	27	75	13		34
2	MOBIL PENUMPANG	PRIBADI	619	363	156	389	442
		DINAS	2	13	2		1
		UMUM					
3	MOBIL BARANG	PRIBADI	179	138	49	148	232
		DINAS	6	7	6	3	
		UMUM					
4	BUS/MICROBUS	PRIBADI					1
		DINAS					1
		UMUM	1				1
5	RANSUS AMBULANS	PRIBADI	1	1	1	1	
		DINAS	1	9	2	8	
		JUMLAH	9016	4828	1853	8282	8324

9016 4828 1853 8282 8324

DATA JUMLAH SIM

NO	TAHUN	JUMLAH SIM YANG TERDAFTAR
1	2018	7105
2	2019	7748
3	2020	7439
4	2021	5741
5	2022	7094
	JUMLAH	35127

Data klaim korban kecelakaan lalu lintas pada tahun 2018-2022

No	Tahun	Meninggal Dunia	Luka-Luka	Cacat Tetap	Penguburan	Pembayaran Klaim
1	2022	1.200.000.000	447.791.581	32.500.000		▲ 1.680.291.581
2	2021	1.000.000.000	263.563.076		12.000.000	▼ 1.263.563.076
3	2020	850.000.000	358.246.034	12.500.000		▼ 1.220.746.034
4	2019	1.100.000.000	196.973.695	50.000.000		▼ 1.346.973.695
5	2018	1.250.000.000	298.105.404	25.000.000		▲ 1.573.105.404
Total		5.400.000.000	1.564.679.790	120.000.000	12.000.000	7.084.679.790

NO	TAHUN	JUMLAH KEJADIAN
1	2018	64
2	2019	37
3	2020	38
4	2021	37
5	2022	41

DATA JUMLAH KECELAKAAN WAJIB UJI

No.	Jenis KBWU	2018	2019	2020	2021	2022
1	Mobil Penumpang Umum	17	17	17	17	18
2	Mobil Bus Kecil	16	16	16	16	16
3	Mobil Bus Sedang	37	38	39	39	40
4	Mobil Bus Besar	-	-	-	-	-
5	Mobil Bus Maxi	-	-	-	-	-
6	Mobil Bus Gandeng	-	-	-	-	-
7	Mobil Bus Tempel	-	-	-	-	-
8	Mobil Bus Tingkat	-	-	-	-	-
9	Mobil Barang Bak Terbuka	4201	4300	4344	4389	4494
10	Mobil Barang Bak Tertutup	15	15	15	16	16
11	Mobil Tangki	21	21	34	34	36
12	Mobil Penarik	1	1	1	1	1
13	Kereta Gandeng Bak Terbuka	-	-	-	-	-
14	Kereta Gandeng Bak Tertutup	-	-	-	-	-
15	Kereta Gandeng Tangki	-	-	-	-	-
16	Kereta Tempelan Bak Terbuka	-	-	-	-	-
17	Kereta Tempelan Bak Tertutup	-	-	-	-	-
18	Kereta Tempelan Tangki	1	1	1	1	1
19	Kendaraan Khusus	-	-	-	-	-
JUMLAH		4309	4409	4467	4513	4622

BELUM LENGKAP (LULUS UJI)

NO	BULAN	JUMLAH LAKA
1	JANUARI	3
2	FEBRUARI	0
3	MARET	1
4	APRIL	11
5	MEI	10
6	JUNI	4
7	JULI	9
8	AGUSTUS	8
9	SEPTEMBER	8
10	OKTOBER	1
11	NOVEMBER	4
12	DESEMBER	5

NO	BULAN	JUMLAH LAKA
1	JANUARI	3
2	FEBRUARI	5
3	MARET	4
4	APRIL	4
5	MEI	2
6	JUNI	5
7	JULI	4
8	AGUSTUS	2
9	SEPTEMBER	3
10	OKTOBER	1
11	NOVEMBER	3
12	DESEMBER	3

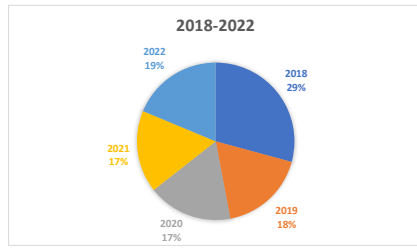
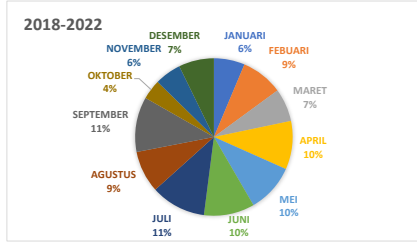
NO	BULAN	JUMLAH LAKA
1	JANUARI	4
2	FEBRUARI	3
3	MARET	2
4	APRIL	4
5	MEI	4
6	JUNI	4
7	JULI	2
8	AGUSTUS	5
9	SEPTEMBER	5
10	OKTOBER	2
11	NOVEMBER	3
12	DESEMBER	2

NO	BULAN	JUMLAH LAKA
1	JANUARI	1
2	FEBRUARI	5
3	MARET	4
4	APRIL	2
5	MEI	4
6	JUNI	4
7	JULI	3
8	AGUSTUS	2
9	SEPTEMBER	3
10	OKTOBER	3
11	NOVEMBER	2
12	DESEMBER	4

NO	BULAN	JUMLAH LAKA
1	JANUARI	3
2	FEBRUARI	6
3	MARET	4
4	APRIL	1
5	MEI	2
6	JUNI	6
7	JULI	7
8	AGUSTUS	2
9	SEPTEMBER	6
10	OKTOBER	2
11	NOVEMBER	0
12	DESEMBER	2

NO	BULAN	JUMLAH LAKA
1	JANUARI	14
2	FEBRUARI	19
3	MARET	15
4	APRIL	22
5	MEI	22
6	JUNI	23
7	JULI	25
8	AGUSTUS	19
9	SEPTEMBER	25
10	OKTOBER	9
11	NOVEMBER	12
12	DESEMBER	16

No	TAHUN	JUMLAH
1	2018	64
2	2019	39
3	2020	38
4	2021	37
5	2022	41



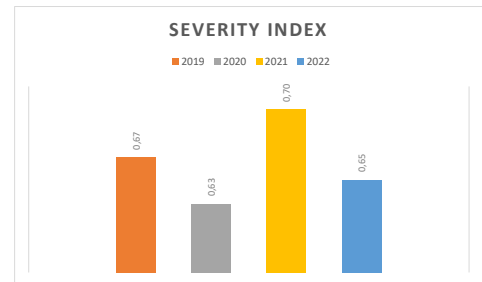
No	TAHUN	JUMLAH KECELAKAAN	JUMLAH PENDUDUK	TINGKAT KECELAKAAN
1	2019	27	199.031	13,57
2	2020	38	204.527	18,58
3	2021	37	206.246	17,94
4	2022	40	209.791	19,07

2019	13,57
2020	18,58
2021	17,94
2022	19,07



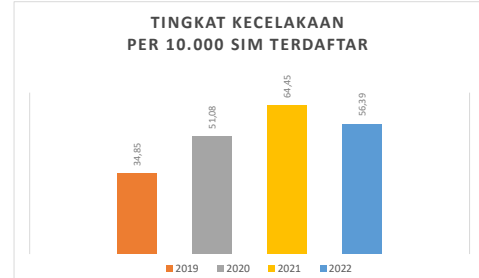
TAHUN	JUMLAH KECELAKAAN	JUMLAH MENINGGAL	SEVERITY INDEX
2019	27	18	0,67
2020	38	24	0,63
2021	37	26	0,70
2022	40	26	0,65

2019	0,67
2020	0,63
2021	0,70
2022	0,65



TAHUN	JUMLAH KECELAKAAN	Kepemilikan SIM	Tingkat Kecelakaan
2019	27	7748	34,85
2020	38	7439	51,08
2021	37	5741	64,45
2022	40	7094	56,39

2019	34,85
2020	51,08
2021	64,45
2022	56,39



TAHUN	JUMLAH KECELAKAAN	Kepemilikan Kendaraan	Tingkat Kecelakaan
2019	27	4828	55,92
2020	38	1853	205,07
2021	37	8282	44,68
2022	40	8324	48,05

2019	55,92
2020	205,07
2021	44,68
2022	48,05

